

De directie van  
Stichting Oud Geleerd Jong Gedaan

## **Jaarrekening 2019**

Relatiebeheerder:	Frank Kanen
Datum vastgesteld:	01-02-2020

Stichting Oud Geleerd Jong Gedaan

Breda, 24 februari 2020

Geachte directie,

Hierbij brengen wij u verslag uit van onze werkzaamheden over boekjaar 2019 van uw onderneming. In dit rapport zijn de balans per 31-12-2019, de winst-en-verliesrekening over 2019 en de toelichting opgenomen. Tezamen vormen zij de jaarrekening 2019.

#### **Opricht**

Wij hebben de in dit rapport opgenomen jaarrekening 2019 van Stichting Oud Geleerd Jong Gedaan te samengesteld. De jaarrekening is opgesteld op basis van de door u verstrekte gegevens.

#### **Werkzaamheden**

De werkzaamheden die wij in het kader van onze samenstellingsopdracht hebben uitgevoerd bestonden voornamelijk uit het verzamelen, het verwerken, het rubriceren en het samenvatten van financiële gegevens. Daarnaast hebben wij de aanvaardbaarheid van de bij het samenstellen van de jaarrekening toegepaste grondslagen op basis van de door de onderneming verstrekte gegevens geëvalueerd.

#### **Bevestiging**

Op basis van de aan ons verstrekte gegevens hebben wij de jaarrekening samengesteld onder toepassing van de in Nederland algemeen aanvaarde grondslagen voor financiële verslaggeving. Wij vertrouwen erop dat wij hiermee aan uw opdracht hebben voldaan. Wij zijn gaarne bereid tot het geven van nadere toelichting.

Hoogachtend,

Box 2  
Frank Kanen

<b>Inhoudsopgave</b>	<b>Pagina</b>	
<b>1</b>	<b>Algemeen</b>	<b>1</b>
1.1	<i>Kengetallen</i>	1
1.2	<i>Grafieken</i>	3
1.3	<i>Resultaatvergelijking</i>	5
1.4	<i>Resultaatanalyse</i>	6
<b>2</b>	<b>Jaarrekening</b>	<b>7</b>
2.1	<i>Balans per 31-12-2019</i>	7
2.2	<i>Winst-en-verliesrekening</i>	8
2.3	<i>Grondslagen van de jaarrekening</i>	9
2.4	<i>Winstbestemming</i>	10
2.5	<i>Toelichting balans activa</i>	11
2.5.1	<i>Vorderingen</i>	11
2.5.2	<i>Liquide middelen</i>	11
2.6	<i>Toelichting balans passiva</i>	12
2.6.1	<i>Kortlopende schulden</i>	12
2.7	<i>Toelichting winst-en-verliesrekening</i>	13
2.7.1	<i>Opbrengsten</i>	13
2.7.2	<i>Inkoopkosten en uitbesteed werk</i>	13
2.7.3	<i>Overige bedrijfskosten</i>	13

## 1 Algemeen

Deze jaarrekening is op fiscale cijfers gebaseerd.

De stichting Stichting Oud Geleerd Jong Gedaan heeft de volgende handelsnamen: Stichting Oud Geleerd Jong Gedaan.

De stichting is gezeteld in Amsterdam.

De stichting is ingeschreven bij de Kamer van Koophandel onder dossiernummer 60762233.

### Datum vaststelling jaarrekening

De jaarrekening 2019 is vastgesteld in de Algemene Vergadering gehouden op 01-02-2020.

## 1.1 Kengetallen

### Solvabiliteit

De solvabiliteit geeft de mate aan waarin de onderneming in staat is op lange termijn aan haar verplichtingen te voldoen. De solvabiliteitspositie geeft de situatie per einde boekjaar weer. Er is dus sprake van een momentopname.

	<u>31-12-2019</u>	<u>31-12-2018</u>
Verhouding eigen vermogen / totaal vermogen	0,45	0,35
Verhouding eigen vermogen / vreemd vermogen	0,81	0,54
Verhouding vreemd vermogen / totaal vermogen	0,55	0,65

### Liquiditeit

De liquiditeit geeft de mate aan waarin de onderneming in staat is op korte termijn aan haar verplichtingen te voldoen. De liquiditeitspositie geeft de situatie per einde boekjaar weer. Er is dus sprake van een momentopname.

	<u>31-12-2019</u>	<u>31-12-2018</u>
Quick ratio		
<i>Vlottende activa - voorraden / kortlopende schulden</i>	1,81	1,54
Current ratio		
<i>Vlottende activa / kortlopende schulden</i>	1,81	1,54
Acid-test ratio		
<i>Effecten + liquide middelen / kortlopende schulden</i>	1,14	1,15

**Omzet en rentabiliteit**

De rentabiliteit geeft het rendement aan dat de onderneming in het boekjaar heeft behaald.

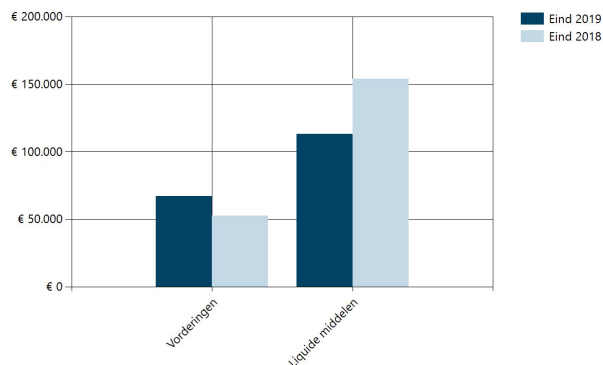
	<u>2019</u>	<u>2018</u>
Omzetontwikkeling		
<i>Indexcijfer (2018 = 100%)</i>	164,61	100,00
Brutowinstmarge		
<i>Brutomarge / netto-omzet</i>	0,90	0,89
Nettowinstmarge		
<i>Resultaat / netto-omzet</i>	0,03	0,35
Rentabiliteit totaal vermogen		
<i>Bedrijfsresultaat / totaal vermogen</i>	0,04	0,25
Rentabiliteit eigen vermogen		
<i>Resultaat / eigen vermogen</i>	0,10	0,71

**Personeel**

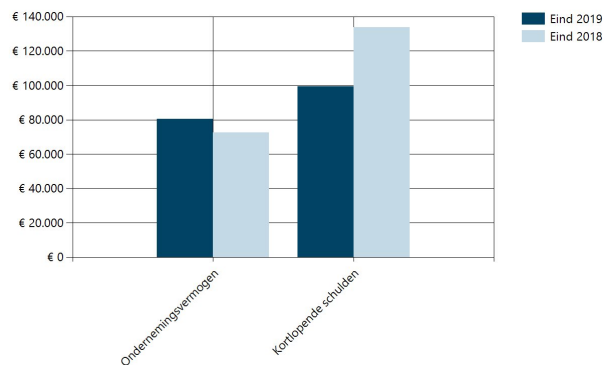
	<u>2019</u>	<u>2018</u>
Gemiddelde omzet per werknemer	40.769	74.301
Loonontwikkeling		
<i>Indexcijfer (2018 = 100)</i>	244,99	100,00
Gemiddelde personeelskosten per werknemer	22.671	27.761
Personeelskosten per € 100,- omzet	55,61	37,36

## 1.2 Grafieken

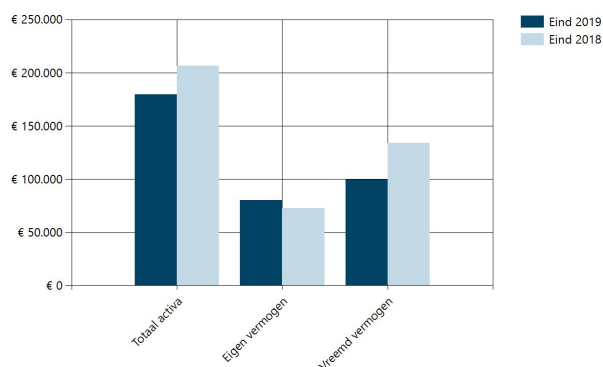
**Verloop activa**



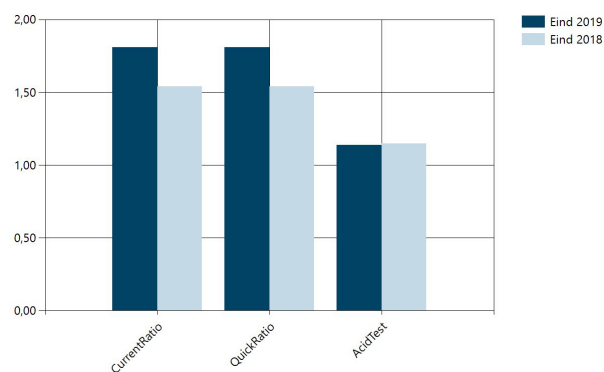
**Verloop passiva**



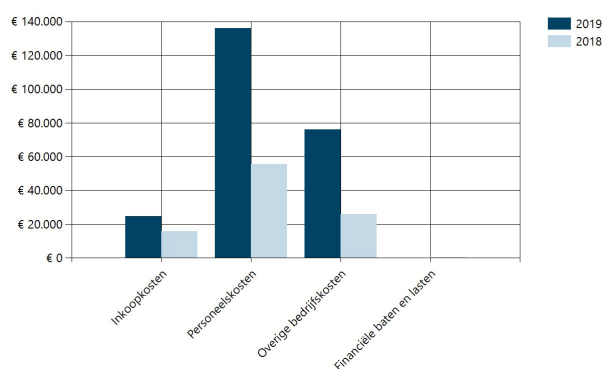
**Balanstotalen**



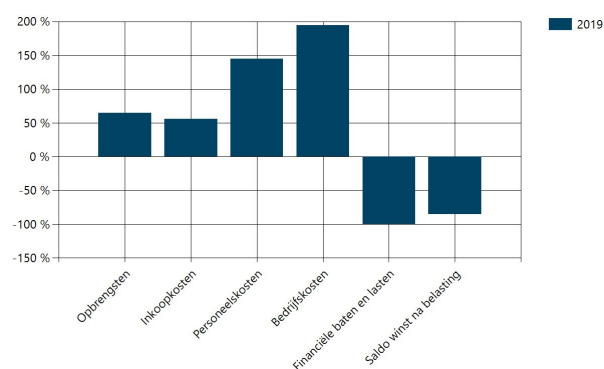
**Ratio's**



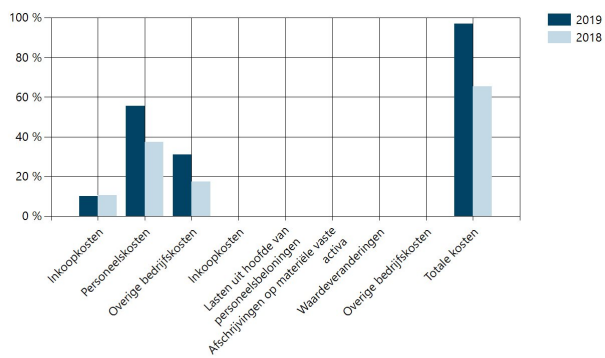
**Kostenverdeeltabel**



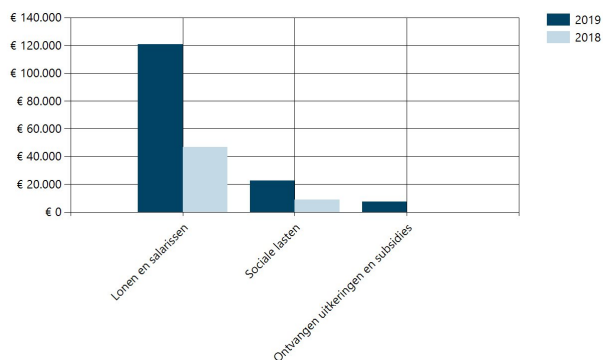
**Procentuele toe-/afname**



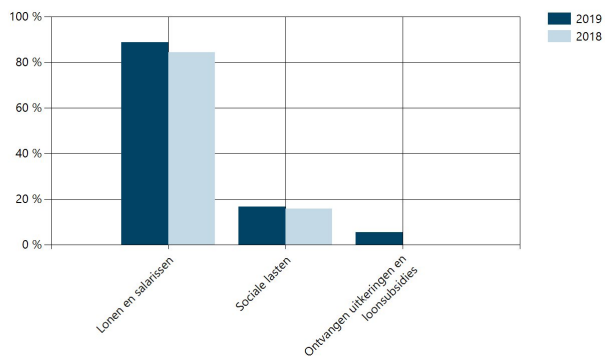
### Kosten t.o.v. omzet



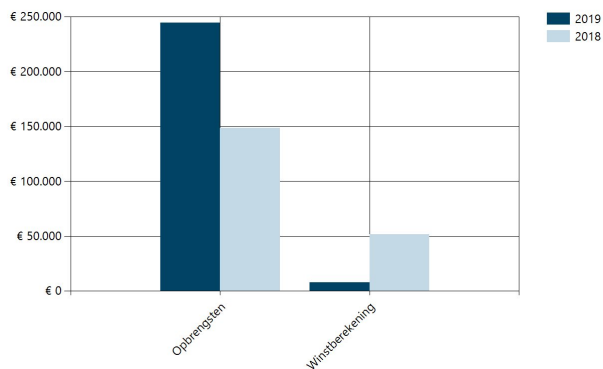
### Specificatie personeelskosten



### Personeelskosten als % van totaal



### Opbrengsten en winst



### 1.3 Resultaatvergelijking

	2019		2018	
	€	%	€	%
<b>Opbrengsten</b>				
Netto-omzet	64.174	26,23%	32.470	21,85%
Overige opbrengsten	180.439	73,77%	116.132	78,15%
	<b>244.613</b>	<b>100,00%</b>	<b>148.602</b>	<b>100,00%</b>
<b>Kosten van grond- en hulpstoffen, uitbesteed werk, e.d.</b>				
Kosten van uitbesteed werk en andere externe kosten	24.719	10,11%	15.815	10,64%
	<b>-24.719</b>	<b>-10,11%</b>	<b>-15.815</b>	<b>-10,64%</b>
	<b>219.894</b>	<b>89,89%</b>	<b>132.787</b>	<b>89,36%</b>
<b>Personeelskosten</b>				
Lonen en salarissen	120.840	49,40%	46.790	31,49%
Sociale lasten	22.547	9,22%	8.732	5,88%
Ontvangen uitkeringen en loonsubsidies	-7.362	-3,01%	0	-%
	<b>-136.025</b>	<b>-55,61%</b>	<b>-55.522</b>	<b>-37,36%</b>
<b>Overige bedrijfskosten</b>				
Auto- en transportkosten	10.881	4,45%	2.562	1,72%
Huisvestingskosten	5.082	2,08%	3.812	2,57%
Verkoopkosten	5.148	2,10%	2.052	1,38%
Overige kosten	54.992	22,48%	17.390	11,70%
	<b>-76.103</b>	<b>-31,11%</b>	<b>-25.816</b>	<b>-17,37%</b>
<b>Financiële baten en lasten</b>				
Opbrengsten van banktegoeden	0	%	7	0,00%
	<b>0</b>	<b>%</b>	<b>7</b>	<b>0,00%</b>
<b>Saldo winstberekening</b>	<b>7.766</b>	<b>3,17%</b>	<b>51.456</b>	<b>34,63%</b>

De winst-en-verliesrekening over 2019 is afgesloten met een positief resultaat na belastingen van € 7.766.



## 1.4 Resultaatanalyse

Het resultaat over 2019 is ten opzichte van 2018 gedaald met € 43.690. De ontwikkeling van het resultaat over 2019 ten opzichte van 2018 kan als volgt worden weergegeven:

	€	€
<b>Het resultaat is gunstig beïnvloed door:</b>		
<i>Stijging van:</i>		
Netto-omzet	31.704	
Overige opbrengsten	64.307	
Ontvangen uitkeringen en loonsubsidies	7.362	
	<u>          </u>	<b>103.373</b>
<b>Het resultaat is ongunstig beïnvloed door:</b>		
<i>Stijging van:</i>		
Kosten van uitbested werk en andere externe kosten	8.904	
Lonen en salarissen	74.050	
Sociale lasten	13.815	
Auto- en transportkosten	8.319	
Huisvestingskosten	1.270	
Verkoopkosten	3.096	
Overige kosten	37.602	
	<u>          </u>	<b>-147.056</b>
<i>Daling van:</i>		
Opbrengsten van banktegoeden	<u>          7</u>	
		<u>          -7</u>
<b>Daling resultaat</b>		<b><u><u>43.690</u></u></b>

## 2 Jaarrekening

### 2.1 Balans per 31-12-2019

na resultaatbestemming

Activa	31-12-2019	31-12-2018
<b>Vorderingen</b>		
Vorderingen op handelsdebiteuren	22.164	20.525
Overige vorderingen	44.732	32.001
	<b>66.896</b>	<b>52.526</b>
<b>Liquide middelen</b>	<b>112.943</b>	<b>153.925</b>
<b>Totaal activa</b>	<b>179.839</b>	<b>206.451</b>
<b>Passiva</b>		
<b>Eigen vermogen</b>		
Winstreserve	80.389	72.613
	<b>80.389</b>	<b>72.613</b>
<b>Kortlopende schulden</b>		
Schulden aan leveranciers en handelskredieten	9.641	511
Loonheffingen	3.892	0
Overige kortlopende schulden	85.917	133.327
	<b>99.450</b>	<b>133.838</b>
<b>Totaal passiva</b>	<b>179.839</b>	<b>206.451</b>

## 2.2 Winst-en-verliesrekening

	<u>2019</u>	<u>2018</u>
<b>Opbrengsten</b>		
Netto-omzet	64.174	32.470
Overige opbrengsten	<u>180.439</u>	<u>116.132</u>
	<b>244.613</b>	<b>148.602</b>
<b>Kosten van grond- en hulpstoffen, uitbesteed werk, e.d.</b>		
Kosten van uitbesteed werk en andere externe kosten	<u>24.719</u>	<u>15.815</u>
	<b>-24.719</b>	<b>-15.815</b>
<b>Brutomarge</b>	<u><u>219.894</u></u>	<u><u>132.787</u></u>
<b>Personeelskosten</b>		
Lonen en salarissen	120.840	46.790
Sociale lasten	22.547	8.732
Ontvangen uitkeringen en loonsubsidies	<u>-7.362</u>	<u>0</u>
	<b>-136.025</b>	<b>-55.522</b>
<b>Overige bedrijfskosten</b>		
Auto- en transportkosten	10.881	2.562
Huisvestingskosten	5.082	3.812
Verkoopkosten	5.148	2.052
Overige kosten	<u>54.992</u>	<u>17.390</u>
	<b>-76.103</b>	<b>-25.816</b>
<b>Financiële baten en lasten</b>		
Opbrengsten van banktegoeden	<u>0</u>	<u>7</u>
	<b>0</b>	<b>7</b>
<b>Saldo winstberekening</b>	<u><u>7.766</u></u>	<u><u>51.456</u></u>

## 2.3 Grondslagen van de jaarrekening

### ALGEMENE GRONDSLAGEN

#### Algemene grondslagen

De jaarrekening is opgesteld in overeenstemming met in Nederland algemeen aanvaarde grondslagen voor financiële verslaggeving.

De jaarrekening is opgemaakt op basis van historische kostprijs. De waardering van activa en passiva geschiedt, voor zover niet anders is vermeld, tegen nominale waarde.

Winsten worden toegerekend aan de periode waarin ze zijn gerealiseerd. Verliezen worden verantwoord in het jaar waarin ze voorzienbaar zijn.

#### Algemene resultaatbepaling

Het resultaat wordt bepaald als het verschil tussen de netto-omzet en de kosten en andere lasten van het verslagjaar met inachtneming van de hiervoor vermelde waarderingsgrondslagen.

Winsten zijn verantwoord in het jaar waarin de goederen zijn geleverd c.q. de diensten zijn verricht. Verliezen welke hun oorsprong vinden in het boekjaar zijn in aanmerking genomen zodra deze voorzienbaar zijn.

### GRONDSLAGEN VOOR DE BALANSWAARDERING ACTIVA

#### Vorderingen

De vorderingen worden bij eerste verwerking opgenomen tegen de reële waarde en vervolgens gewaardeerd tegen de geamortiseerde kostprijs. De reële waarde en geamortiseerde kostprijs zijn gelijk aan de nominale waarde. Noodzakelijk geachte voorzieningen voor het risico van oninbaarheid worden in mindering gebracht. Deze voorzieningen worden bepaald op basis van individuele beoordeling van de vorderingen.

#### Liquide middelen

De liquide middelen zijn gewaardeerd tegen de nominale waarde. Indien middelen niet ter vrije beschikking staan, dan wordt hiermee bij de waardering rekening gehouden.

### GRONDSLAGEN VOOR DE BALANSWAARDERING PASSIVA

#### Kortlopende schulden

De kortlopende schulden betreffen de schulden met een looptijd korter dan één jaar. Deze worden bij eerste verwerking opgenomen tegen reële waarde en vervolgens gewaardeerd tegen de geamortiseerde kostprijs.

## GRONDSLAGEN VOOR DE RESULTAATBEPALING

### Omzetverantwoording

Onder netto-omzet wordt verstaan de opbrengst van de in het verslagjaar geleverde goederen en verleende diensten onder aftrek van kortingen en de over de omzet geheven belastingen.

Opbrengsten voortvloeiend uit de verkoop van goederen worden verantwoord op het moment dat alle belangrijke rechten op economische voordelen alsmede alle belangrijke risico's zijn overgegaan op de koper. De kostprijs van deze goederen wordt aan dezelfde periode toegerekend.

Opbrengsten van diensten worden opgenomen naar rato van de mate waarin de diensten zijn verricht, gebaseerd op de tot balansdatum in het kader van de dienstverlening gemaakte kosten in verhouding tot de geschatte kosten van de totaal te verrichten dienstverlening. De kostprijs van deze diensten wordt aan dezelfde periode toegerekend.

## ALGEMENE TOELICHTINGEN

### Belangrijkste activiteiten

De activiteiten van Stichting Oud Geleerd Jong Gedaan Gedaan, gevestigd te , bestaan voornamelijk uit:

- Colleges en lezingen voor senioren

### Werknemers

Gemiddeld werkten er 6,00 werknemers in 2019, in 2018 waren dat er 2,00.

## 2.4 Winstbestemming

De directie stelt aan de Algemene Vergadering voor het resultaat over het boekjaar 2019 geheel ten gunste van de overige reserves te brengen en over 2019 geen dividend uit te keren.

## 2.5 Toelichting balans activa

### 2.5.1 Vorderingen

Vorderingen op handelsdebiteuren	<i>Nominale waarde</i>	<i>31-12-2019</i>	<i>31-12-2018</i>
	22.164	22.164	20.525
<b>Overige vorderingen</b>			
<b><i>Omschrijving</i></b>		<b><i>31-12-2019</i></b>	<b><i>31-12-2018</i></b>
Nog te factureren omzet		0	320
Nog te ontvangen rente		0	7
Nog te ontvangen subsidies		10.000	31.250
Vooruitbetaalde bedragen		732	424
Nog te ontvangen bedragen		34.000	0
		<hr/>	<hr/>
		44.732	32.001

### 2.5.2 Liquide middelen

<b><i>Omschrijving</i></b>	<b><i>31-12-2019</i></b>	<b><i>31-12-2018</i></b>
Lopende rekening	62.943	3.925
Spaarrekening	50.000	150.000
	<hr/>	<hr/>
	112.943	153.925

## 2.6 Toelichting balans passiva

### 2.6.1 Kortlopende schulden

#### Overige kortlopende schulden

<i>Omschrijving</i>	<i>Bedrag waarvoor zekerheid is gesteld</i>	<i>31-12-2019</i>	<i>31-12-2018</i>
Schuld Enny van Arkel	0	0	337
Schuld Ilse Nieuwland	0	0	276
Bankkosten	0	0	0
Vakantiegeld	0	5.156	2.738
Te betalen werk derden	0	0	995
Te betalen netto lonen	0	3.632	0
Vooruitontvangen subsidie 2020	0	54.522	99.108
Vooruitontvangen subsidie 2021	0	0	29.873
Nog te betalen bedragen	0	2.607	0
Vooruit gefactureerde verkopen	0	20.000	0
	0	85.917	133.327

## 2.7 Toelichting winst-en-verliesrekening

### 2.7.1 Opbrengsten

<b>Netto-omzet</b>	<b>2019</b>	<b>2018</b>
Verkopen collegereeksen	64.174	32.470
	<u>64.174</u>	<u>32.470</u>
<b>Overige opbrengsten</b>	<b>2019</b>	<b>2018</b>
Donaties (particulieren & kleine bijdragen)	4.752	3.231
Donaties (projectbijdrage)	175.687	81.651
Nog te factureren omzet	0	31.250
	<u>180.439</u>	<u>116.132</u>

### 2.7.2 Inkoopkosten en uitbesteed werk

<b>Kosten van uitbesteed werk en andere externe kosten</b>	<b>2019</b>	<b>2018</b>
Werk derden	24.719	15.815
	<u>24.719</u>	<u>15.815</u>

### 2.7.3 Overige bedrijfskosten

<b>Auto- en transportkosten</b>	<b>2019</b>	<b>2018</b>
Reiskosten openbaar vervoer	7.882	1.750
Overige reis- en verblijfkosten	2.999	812
	<u>10.881</u>	<u>2.562</u>
<b>Huisvestingskosten</b> <td><b>2019</b></td> <td><b>2018</b></td>	<b>2019</b>	<b>2018</b>
Huur	5.082	3.812
	<u>5.082</u>	<u>3.812</u>
<b>Verkoopkosten</b> <td><b>2019</b></td> <td><b>2018</b></td>	<b>2019</b>	<b>2018</b>
Representatie	4.165	1.734
Relatiegeschenken	344	195
Kantinekosten	244	46
Reiskosten beperkt aftrekbaar	395	77
	<u>5.148</u>	<u>2.052</u>



**Jaarrekening 2019 van Stichting Oud Geleerd Jong Gedaan**

---

<b>Overige kosten</b>	<b>2019</b>	<b>2018</b>
Reclame en advertenties	8.141	3.227
Drukwerk	25.494	2.661
Bankkosten	236	163
Accountantskosten	2.515	908
Kantoorartikelen & overige kantoorkosten	3.629	2.014
Softwarekosten	3.946	1.552
Porti- en verzendkosten	256	195
Telefoonkosten	177	22
Contributies & bijdragen	361	254
Algemene kosten	496	-341
Kosten loonadministratie	1.226	774
Vrijwilligersvergoeding & stage	4.609	4.288
Verzekeringskosten	858	636
Overige advieskosten	1.258	474
Inkoop materiaal	0	563
Studiekosten	90	0
Filmkosten	1.700	0
	<hr/>	<hr/>
	54.992	17.390

**Ondertekening jaarrekening**

Amsterdam, 01 februari 2020

Prive

Truijens, Femke Lara

Bestuurder (huidig)

Handtekening

.....