

De directie van  
Stichting Oud Geleerd Jong Gedaan

## **Jaarrekening 2018**

Relatiebeheerder:	Frank Kanen
Datum vastgesteld:	26-02-2019

Stichting Oud Geleerd Jong Gedaan

Breda, 26 februari 2019

Geachte directie,

Hierbij brengen wij u verslag uit van onze werkzaamheden over boekjaar 2018 van uw onderneming. In dit rapport zijn de balans per 31-12-2018, de winst-en-verliesrekening over 2018 en de toelichting opgenomen. Tezamen vormen zij de jaarrekening 2018.

#### **Opricht**

Wij hebben de in dit rapport opgenomen jaarrekening 2018 van Stichting Oud Geleerd Jong Gedaan te samengesteld. De jaarrekening is opgesteld op basis van de door u verstrekte gegevens.

#### **Werkzaamheden**

De werkzaamheden die wij in het kader van onze samenstellingsopdracht hebben uitgevoerd bestonden voornamelijk uit het verzamelen, het verwerken, het rubriceren en het samenvatten van financiële gegevens. Daarnaast hebben wij de aanvaardbaarheid van de bij het samenstellen van de jaarrekening toegepaste grondslagen op basis van de door de onderneming verstrekte gegevens geëvalueerd.

#### **Bevestiging**

Op basis van de aan ons verstrekte gegevens hebben wij de jaarrekening samengesteld onder toepassing van de in Nederland algemeen aanvaarde grondslagen voor financiële verslaggeving. Wij vertrouwen erop dat wij hiermee aan uw opdracht hebben voldaan. Wij zijn gaarne bereid tot het geven van nadere toelichting.

Hoogachtend,

Box 2  
Frank Kanen

<b>Inhoudsopgave</b>	<b>Pagina</b>	
<b>1</b>	<b>Algemeen</b>	<b>1</b>
1.1	<i>Kengetallen</i>	1
1.2	<i>Grafieken</i>	3
1.3	<i>Resultaatvergelijking</i>	5
1.4	<i>Resultaatanalyse</i>	6
<b>2</b>	<b>Jaarrekening</b>	<b>7</b>
2.1	<i>Balans per 31-12-2018</i>	7
2.2	<i>Winst-en-verliesrekening</i>	8
2.3	<i>Grondslagen van de jaarrekening</i>	9
2.4	<i>Winstbestemming</i>	10
2.5	<i>Toelichting balans activa</i>	11
2.5.1	<i>Vorderingen</i>	11
2.5.2	<i>Liquide middelen</i>	11
2.6	<i>Toelichting balans passiva</i>	12
2.6.1	<i>Kortlopende schulden</i>	12
2.7	<i>Toelichting winst-en-verliesrekening</i>	13
2.7.1	<i>Opbrengsten</i>	13
2.7.2	<i>Inkoopkosten en uitbesteed werk</i>	13
2.7.3	<i>Overige bedrijfskosten</i>	13
<b>3</b>	<b>Overige gegevens</b>	<b>15</b>
3.1	<i>Wettelijke vrijstelling</i>	15

## 1 Algemeen

Deze jaarrekening is op fiscale cijfers gebaseerd.

De stichting Stichting Oud Geleerd Jong Gedaan heeft de volgende handelsnamen: Stichting Oud Geleerd Jong Gedaan.

De onderneming is gevestigd in Amsterdam.

De onderneming is ingeschreven bij de Kamer van Koophandel onder dossiernummer 60762233.

### Datum vaststelling jaarrekening

De jaarrekening 2018 is vastgesteld in de Algemene Vergadering gehouden op 26-02-2019.

## 1.1 Kengetallen

### Solvabiliteit

De solvabiliteit geeft de mate aan waarin de onderneming in staat is op lange termijn aan haar verplichtingen te voldoen. De solvabiliteitspositie geeft de situatie per einde boekjaar weer. Er is dus sprake van een momentopname.

	<u>2018</u>	<u>2017</u>
Verhouding eigen vermogen / totaal vermogen	0,35	0,55
Verhouding eigen vermogen / vreemd vermogen	0,54	1,21
Verhouding vreemd vermogen / totaal vermogen	0,65	0,45

### Liquiditeit

De liquiditeit geeft de mate aan waarin de onderneming in staat is op korte termijn aan haar verplichtingen te voldoen. De liquiditeitspositie geeft de situatie per einde boekjaar weer. Er is dus sprake van een momentopname.

	<u>2018</u>	<u>2017</u>
Quick ratio		
<i>Vlottende activa - voorraden / kortlopende schulden</i>	1,54	2,21
Current ratio		
<i>Vlottende activa / kortlopende schulden</i>	1,54	2,21
Acid-test ratio		
<i>Effecten + liquide middelen / kortlopende schulden</i>	1,15	1,17

**Omzet en rentabiliteit**

De rentabiliteit geeft het rendement aan dat de onderneming in het boekjaar heeft behaald.

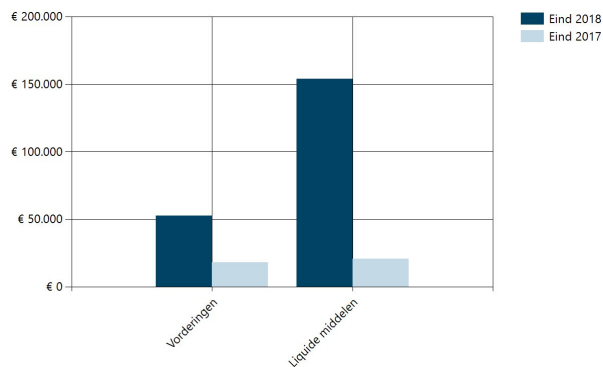
	<u>2018</u>	<u>2017</u>
Omzetontwikkeling		
<i>Indexcijfer (2017 = 100%)</i>	157,74	100,00
Brutowinstmarge		
<i>Brutomarge / netto-omzet</i>	0,89	0,93
Nettowinstmarge		
<i>Resultaat / netto-omzet</i>	0,35	0,24
Rentabiliteit totaal vermogen		
<i>Bedrijfsresultaat / totaal vermogen</i>	0,25	0,58
Rentabiliteit eigen vermogen		
<i>Resultaat / eigen vermogen</i>	0,71	1,06

**Personeel**

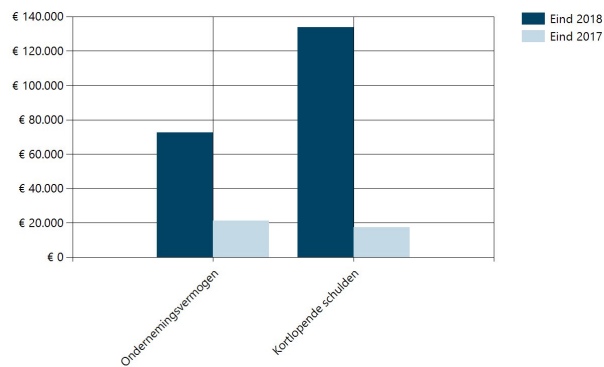
	<u>2018</u>	<u>2017</u>
Gemiddelde omzet per werknemer	74.301	47.103
Loonontwikkeling		
<i>Indexcijfer (2017 = 100)</i>	92,69	100,00
Gemiddelde personeelskosten per werknemer	27.761	29.952
Personeelskosten per € 100,- omzet	37,36	63,59

## 1.2 Grafieken

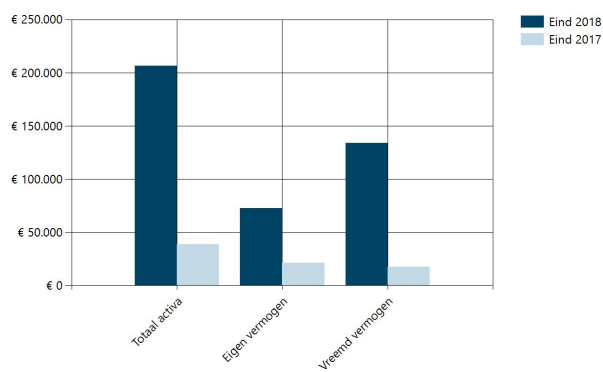
**Verloop activa**



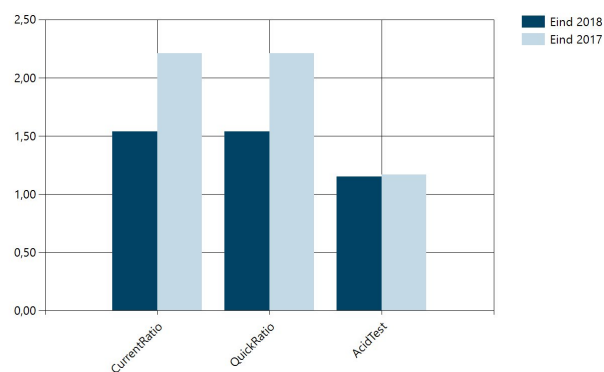
**Verloop passiva**



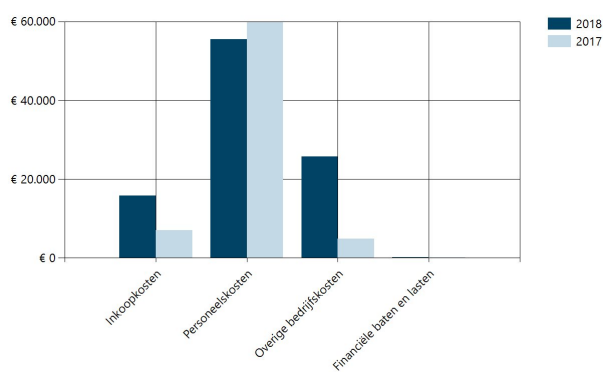
**Balanstotalen**



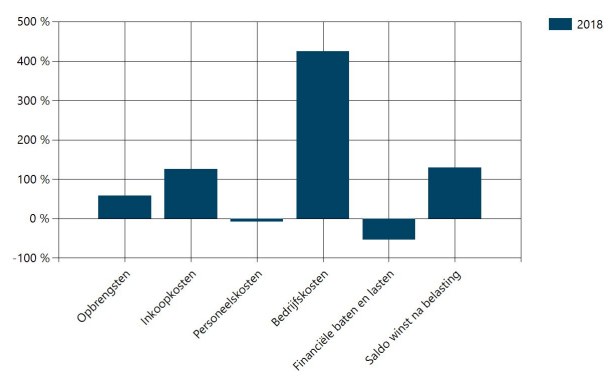
**Ratio's**



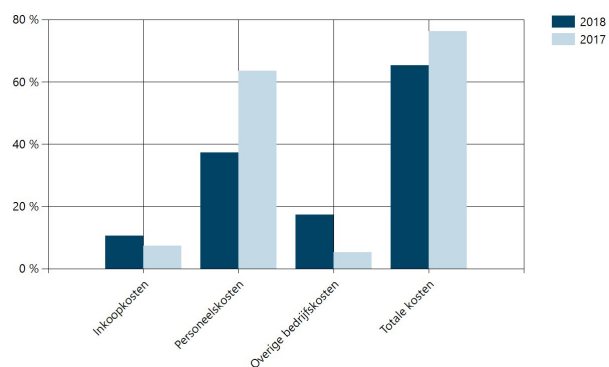
**Kostenverdeeltabel**



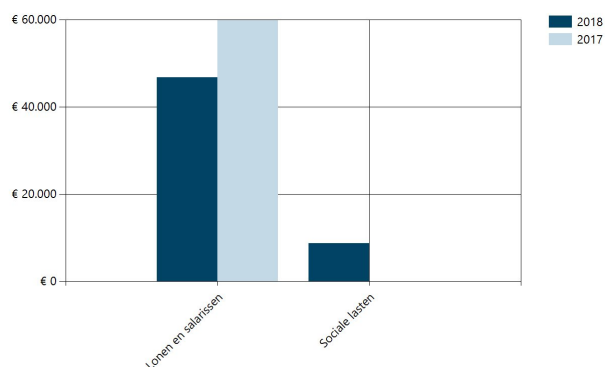
**Procentuele toe-/afname**



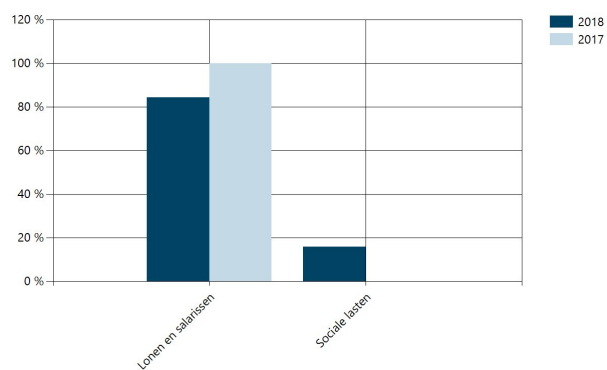
### Kosten t.o.v. omzet



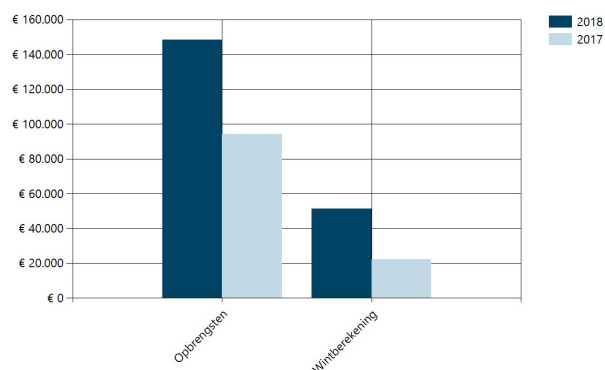
### Specificatie personeelskosten



### Personeelskosten als % van totaal



### Opbrengsten en winst



### 1.3 Resultaatvergelijking

	2018		2017	
	€	%	€	%
<b>Opbrengsten</b>				
Netto-omzet	32.470	21,85%	8.578	9,11%
Overige opbrengsten	116.132	78,15%	85.628	90,89%
	<b>148.602</b>	<b>100,00%</b>	<b>94.206</b>	<b>100,00%</b>
<b>Kosten van grond- en hulpstoffen, uitbesteed werk, e.d.</b>				
Kosten van uitbesteed werk en andere externe kosten	15.815	10,64%	6.991	7,42%
	<b>-15.815</b>	<b>-10,64%</b>	<b>-6.991</b>	<b>-7,42%</b>
	<b>132.787</b>	<b>89,36%</b>	<b>87.215</b>	<b>92,58%</b>
<b>Personeelskosten</b>				
Lonen en salarissen	46.790	31,49%	59.903	63,59%
Sociale lasten	8.732	5,88%	0	%
	<b>-55.522</b>	<b>-37,36%</b>	<b>-59.903</b>	<b>-63,59%</b>
<b>Overige bedrijfskosten</b>				
Auto- en transportkosten	2.562	1,72%	0	0,00%
Huisvestingskosten	3.812	2,57%	0	0,00%
Verkoopkosten	2.052	1,38%	1.111	1,18%
Overige kosten	17.390	11,70%	3.813	4,05%
	<b>-25.816</b>	<b>-17,37%</b>	<b>-4.924</b>	<b>-5,23%</b>
<b>Financiële baten en lasten</b>				
Opbrengsten van banktegoeden	7	0,00%	15	0,02%
	<b>7</b>	<b>0,00%</b>	<b>15</b>	<b>0,02%</b>
<b>Saldo winstberekening</b>	<b>51.456</b>	<b>34,63%</b>	<b>22.403</b>	<b>23,78%</b>

De winst-en-verliesrekening over 2018 is afgesloten met een positief resultaat na belastingen van € 51.456.



## 1.4 Resultaatanalyse

Het resultaat over 2018 is ten opzichte van 2017 gestegen met € 29.053. De ontwikkeling van het resultaat over 2018 ten opzichte van 2017 kan als volgt worden weergegeven:

	€	€
<b>Het resultaat is gunstig beïnvloed door:</b>		
<i>Stijging van:</i>		
Netto-omzet	23.892	
Overige opbrengsten	30.504	
	<u>54.396</u>	<b>54.396</b>
 <i>Daling van:</i>		
Lonen en salarissen	13.113	
	<u>13.113</u>	<b>13.113</b>
 <b>Het resultaat is ongunstig beïnvloed door:</b>		
<i>Stijging van:</i>		
Kosten van uitbesteed werk en andere externe kosten	8.824	
Sociale lasten	8.732	
Auto- en transportkosten	2.562	
Huisvestingskosten	3.812	
Verkoopkosten	941	
Overige kosten	13.577	
	<u>-38.448</u>	<b>-38.448</b>
 <i>Daling van:</i>		
Opbrengsten van banktegoeden	8	
	<u>-8</u>	<b>-8</b>
<b>Stijging resultaat</b>		<u><u><b>29.053</b></u></u>

## 2 Jaarrekening

### 2.1 Balans per 31-12-2018

na resultaatbestemming

Activa	31-12-2018	01-01-2018
<b>Vorderingen</b>		
Vorderingen op handelsdebiteuren	20.525	5.625
Overige vorderingen	32.001	12.504
	<u>52.526</u>	<u>18.129</u>
<b>Liquide middelen</b>	<b>153.925</b>	<b>20.497</b>
<b>Totaal activa</b>	<u><u>206.451</u></u>	<u><u>38.626</u></u>
Passiva	31-12-2018	01-01-2018
<b>Eigen vermogen</b>		
Winstreserve	72.613	21.159
	<u>72.613</u>	<u>21.159</u>
<b>Kortlopende schulden</b>		
Schulden aan leveranciers en handelskredieten	511	15
Omzetbelasting	0	349
Overige kortlopende schulden	133.327	17.103
	<u>133.838</u>	<u>17.467</u>
<b>Totaal passiva</b>	<u><u>206.451</u></u>	<u><u>38.626</u></u>

## 2.2 Winst-en-verliesrekening

	<u>2018</u>	<u>2017</u>
<b>Opbrengsten</b>		
Netto-omzet	32.470	8.578
Overige opbrengsten	<u>116.132</u>	<u>85.628</u>
	<b>148.602</b>	<b>94.206</b>
<b>Kosten van grond- en hulpstoffen, uitbesteed werk, e.d.</b>		
Kosten van uitbesteed werk en andere externe kosten	<u>15.815</u>	<u>6.991</u>
	<b>-15.815</b>	<b>-6.991</b>
<b>Bruto-marge</b>	<u><u>132.787</u></u>	<u><u>87.215</u></u>
<b>Personeelskosten</b>		
Lonen en salarissen	46.790	59.903
Sociale lasten	<u>8.732</u>	<u>0</u>
	<b>-55.522</b>	<b>-59.903</b>
<b>Overige bedrijfskosten</b>		
Auto- en transportkosten	2.562	0
Huisvestingskosten	3.812	0
Verkoopkosten	2.052	1.111
Overige kosten	<u>17.390</u>	<u>3.813</u>
	<b>-25.816</b>	<b>-4.924</b>
<b>Financiële baten en lasten</b>		
Opbrengsten van banktegoeden	<u>7</u>	<u>15</u>
	<b>7</b>	<b>15</b>
<b>Saldo winstberekening</b>	<u><u>51.456</u></u>	<u><u>22.403</u></u>

## 2.3 Grondslagen van de jaarrekening

### ALGEMENE GRONDSLAGEN

#### Algemene grondslagen

De jaarrekening is opgesteld in overeenstemming met in Nederland algemeen aanvaarde grondslagen voor financiële verslaggeving.

De jaarrekening is opgemaakt op basis van historische kostprijs. De waardering van activa en passiva geschiedt, voor zover niet anders is vermeld, tegen nominale waarde.

Winsten worden toegerekend aan de periode waarin ze zijn gerealiseerd. Verliezen worden verantwoord in het jaar waarin ze voorzienbaar zijn.

#### Algemene resultaatbepaling

Het resultaat wordt bepaald als het verschil tussen de netto-omzet en de kosten en andere lasten van het verslagjaar met inachtneming van de hiervoor vermelde waarderingsgrondslagen.

Winsten zijn verantwoord in het jaar waarin de goederen zijn geleverd c.q. de diensten zijn verricht. Verliezen welke hun oorsprong vinden in het boekjaar zijn in aanmerking genomen zodra deze voorzienbaar zijn.

### GRONDSLAGEN VOOR DE BALANSWAARDERING ACTIVA

#### Vorderingen

De vorderingen worden bij eerste verwerking opgenomen tegen de reële waarde en vervolgens gewaardeerd tegen de geamortiseerde kostprijs. De reële waarde en geamortiseerde kostprijs zijn gelijk aan de nominale waarde. Noodzakelijk geachte voorzieningen voor het risico van oninbaarheid worden in mindering gebracht. Deze voorzieningen worden bepaald op basis van individuele beoordeling van de vorderingen.

#### Liquide middelen

De liquide middelen zijn gewaardeerd tegen de nominale waarde. Indien middelen niet ter vrije beschikking staan, dan wordt hiermee bij de waardering rekening gehouden.

### GRONDSLAGEN VOOR DE BALANSWAARDERING PASSIVA

#### Kortlopende schulden

De kortlopende schulden betreffen de schulden met een looptijd korter dan één jaar. Deze worden bij eerste verwerking opgenomen tegen reële waarde en vervolgens gewaardeerd tegen de geamortiseerde kostprijs.

## **GRONDSLAGEN VOOR DE RESULTAATBEPALING**

### **Omzetverantwoording**

Onder netto-omzet wordt verstaan de opbrengst van de in het verslagjaar geleverde goederen en verleende diensten onder aftrek van kortingen en de over de omzet geheven belastingen.

Opbrengsten voortvloeiend uit de verkoop van goederen worden verantwoord op het moment dat alle belangrijke rechten op economische voordelen alsmede alle belangrijke risico's zijn overgegaan op de koper. De kostprijs van deze goederen wordt aan dezelfde periode toegerekend.

Opbrengsten van diensten worden opgenomen naar rato van de mate waarin de diensten zijn verricht, gebaseerd op de tot balansdatum in het kader van de dienstverlening gemaakte kosten in verhouding tot de geschatte kosten van de totaal te verrichten dienstverlening. De kostprijs van deze diensten wordt aan dezelfde periode toegerekend.

## **ALGEMENE TOELICHTINGEN**

### **Belangrijkste activiteiten**

De activiteiten van Stichting Oud Geleerd Jong Gedaan Gedaan, gevestigd te , bestaan voornamelijk uit:

- Colleges en lezingen voor senioren

### **Werknemers**

Gemiddeld werkten er 2,00 werknemers in 2018, in 2017 waren dat er 2,00.

## **2.4 Winstbestemming**

De directie stelt aan de Algemene Vergadering voor het resultaat over het boekjaar 2018 geheel ten gunste van de overige reserves te brengen en over 2018 geen dividend uit te keren.

## 2.5 Toelichting balans activa

### 2.5.1 Vorderingen

Vorderingen op handelsdebiteuren	<i>Nominale waarde</i>	<i>31-12-2018</i>	<i>01-01-2018</i>
	5.625	20.525	5.625

### Overige vorderingen

<i>Omschrijving</i>	<i>31-12-2018</i>	<i>01-01-2018</i>
Nog te factureren omzet	320	0
Nog te ontvangen rente	7	4
Nog te ontvangen subsidies	31.250	12.500
Vooruitbetaalde bedragen	424	0
	<u>32.001</u>	<u>12.504</u>

### 2.5.2 Liquide middelen

<i>Omschrijving</i>	<i>31-12-2018</i>	<i>01-01-2018</i>
Lopende rekening	3.925	9.997
Spaarrekening	150.000	10.500
	<u>153.925</u>	<u>20.497</u>

## 2.6 Toelichting balans passiva

### 2.6.1 Kortlopende schulden

#### Overige kortlopende schulden

<i>Omschrijving</i>	<i>Bedrag waarvoor zekerheid is gesteld</i>	<i>31-12-2018</i>	<i>01-01-2018</i>
Schuld Enny van Arkel	0	337	5.337
Schuld Ilse Nieuwland	0	276	5.276
Bankkosten	0	0	40
Vakantiegeld	0	2.738	2.631
Te betalen werk derden	0	995	474
Te betalen netto lonen	0	0	3.345
Vooruitontvangen subsidie 2019	0	99.108	0
Vooruitontvangen subsidie 2020	0	29.873	0
	0	133.327	17.103

## 2.7 Toelichting winst-en-verliesrekening

### 2.7.1 Opbrengsten

<b>Netto-omzet</b>	<b>2018</b>	<b>2017</b>
Verkopen collegereeksen	32.470	8.578
	<u>32.470</u>	<u>8.578</u>
<b>Overige opbrengsten</b>	<b>2018</b>	<b>2017</b>
Donaties (particulieren & kleine bijdragen)	3.231	1.650
Donaties (projectbijdrage)	81.651	83.978
Nog te factureren omzet	31.250	0
Overig	0	0
	<u>116.132</u>	<u>85.628</u>

### 2.7.2 Inkoopkosten en uitbesteed werk

<b>Kosten van uitbesteed werk en andere externe kosten</b>	<b>2018</b>	<b>2017</b>
Werk derden	15.815	6.991
	<u>15.815</u>	<u>6.991</u>

### 2.7.3 Overige bedrijfskosten

<b>Auto- en transportkosten</b>	<b>2018</b>	<b>2017</b>
Reiskosten openbaar vervoer	1.750	0
Overige reis- en verblijfkosten	812	0
	<u>2.562</u>	<u>0</u>
<b>Huisvestingskosten</b> <th><b>2018</b></th> <th><b>2017</b></th>	<b>2018</b>	<b>2017</b>
Huur	3.812	0
	<u>3.812</u>	<u>0</u>
<b>Verkoopkosten</b> <th><b>2018</b></th> <th><b>2017</b></th>	<b>2018</b>	<b>2017</b>
Representatie	1.734	866
Relatiegeschenken	195	70
Kantinekosten	46	141
Reiskosten beperkt aftrekbaar	77	34
	<u>2.052</u>	<u>1.111</u>



**Jaarrekening 2018 van Stichting Oud Geleerd Jong Gedaan**

<b>Overige kosten</b>	<b>2018</b>	<b>2017</b>
Reclame en advertenties	3.227	147
Drukwerk	2.661	53
Bankkosten	163	196
Reiskosten	0	471
Accountantskosten	908	750
Kantoorartikelen & overige kantoorkosten	2.014	116
Softwarekosten	1.552	326
Porti- en verzendkosten	195	3
Telefoonkosten	22	0
Contributies & bijdragen	254	33
Algemene kosten	-341	-114
Kosten loonadministratie	774	364
Vrijwilligersvergoeding & stage	4.288	1.468
Verzekeringskosten	636	0
Overige advieskosten	474	0
Inkoop materiaal	563	0
	17.390	3.813

**Ondertekening jaarrekening**

Amsterdam, 26 februari 2019

Prive

Truijens, Femke Lara

Bestuurder (huidig)

Handtekening

.....

### **3 Overige gegevens**

#### **3.1 Wettelijke vrijstelling**

Gelet op de omvangcriteria vermeld in artikel 2:396 BW is de vennootschap vrijgesteld van de verplichting tot het laten instellen van de in artikel 2:393, lid 1 BW bedoelde accountantscontrole van de jaarrekening.